

GRK Infra Oy

Tilinpäätös ja toimintakertomus 1.1.-31.12.2020

Sisällysluettelo	sivu
Toimintakertomus	1
Konsernin tuloslaskelma	4
Konsernin tase vastaavaa	5
Konsernin tase vastattavaa	6
Konsernin rahoituslaskelma	7
Emoyhtiön tuloslaskelma	8
Emoyhtiön tase	9
Emoyhtiön rahoituslaskelma	10
Tilinpäätöksen liitetiedot	11
Tilinpäätöksen allekirjoitukset	19
Tilinpäätösmerkintä	19

GRK Infra Oy

Toimintakertomus 1.1 – 31.12.2020

Yleistä

Yhtiön sekä sen tytäryhtiöiden liiketoiminta-alueisiin kuuluivat insinöörirakentaminen, kiertotalous- ja ympäristörakentaminen, raiderakentaminen, väylärakentaminen ja päällystys. Markkina-alueena on Suomi, Pohjois- ja Keski-Ruotsi sekä Viro.

Olellaiset tapahtumat tilikauden aikana

Emoyhtiön liikevaihto kasvoi 13,4 % vuoteen 2019 verrattuna ollen 240,8 M€. Tulos oli hyvä. Vuonna 2020 yhtiön koko henkilöstön määrä oli keskimäärin 273. Toimitusjohtajana toimi toukokuuhun 2020 asti Teemu Lantto, jonka jälkeen toimitusjohtajana aloitti Keijo Haavikko. Tilikauden päättymisen jälkeen yhtiön toimitusjohtajana on 1.3.2021 alkaen toiminut Juha Toimela.

GRK Infra Ab jatkoi kasvuaan saavuttaen 42,7 M€ liikevaihdon ja samalla kohtuullisen voitollisen tuloksen, vaikka Uumajan siltaprojektissa tapahtuikin vakava onnettomuus. Ilman onnettomuutta tulos olisi ollut erinomainen. Yhtiön toimitusjohtajana on toiminut Risto Takkinen maaliskuulle 2020 asti, jonka jälkeen toimitusjohtajana aloitti Mika Mäenpää. Yhtiö on saavuttanut asemansa haluttuna työnantajana ja yhteistyökumppanina.

GRK Infra As:n toiminta vuonna 2020 oli suunnitellun mukaista ja liikevaihtoa syntyi 20,8 M€. Myös kannattavuudeltaan tilikausi oli hyvä. Yhtiön toimitusjohtajana on toiminut Tarvi Kliimask. Tilikaudella voitettujen uudet urakat, joiden yhteisarvo on yli 50 miljoonaa euroa, mahdollistavat kannattavan liiketoiminnan myös vuodelle 2021.

GRK Rail Oy:n tulos oli erinomainen ja yhtiön liikevaihto kasvoi 83,4 % ollen 78,0 M€. Keskimääräinen henkilöstömäärä kasvoi 112 henkilöllä ollen 320. Erytisen suurta mielihyvää tuotti kunnossapitourakoiden suuri osuus liikevaihdosta (noin 40 %). Yhtiön toimitusjohtajana on toiminut 1.2.2021 asti Timo Virmala, jonka jälkeen toimitusjohtajana aloitti Mikko Nyhä. Vuoden 2020 aikana aloitti toimintansa myös GRK Rail Oy:n omistama GRK Rail AB, jonka toiminta on alkanut ripeästi. Yhtiö on voittanut ensimmäisen urakkansa arvoltaan noin 13 M€ Trafikverketiltä. Urakka alkaa vuonna 2021.

GRK Road Oy:n toiminta vuonna 2020 saavutti myös tavoitteensa. Liikevaihto oli 27,6 M€ ja tulos odotuksien mukaisesti positiivinen. Yhtiön toimitusjohtajana on toiminut 1.2.2020 alkaen Mika Häkli, jota ennen toimitusjohtajana toimi Teemu Lantto.

Tilikauden aikana tapahtuneet muutokset konsernirakenteessa

GRK Rail Oy:n tytäryhtiöksi perustettiin Ruotsiin GRK Rail AB. GRK Rail Oy:n omistus yhtiössä on 100 %. Toimitusjohtajana on toiminut Anneliina Kupiainen.

GRK Road Oy:ssä toteutettiin tilikaudella osakeanti olemassa oleville osakkeenomistajille sekä suunnattu osakeanti uusille avainhenkilöille. Osakeantien johdosta GRK Infra Oy:n omistus yhtiössä kasvoi 90,12 %:sta 91,3 %:iin.

Tulevaisuus

Vuoden 2021 aikana on vihdoinkin valmistumassa valtakunnallinen liikennejärjestelmäsuunnitelma Suomen valtion toimista seuraaville 12 vuodelle. Suunnitelma on vastaava kuin Ruotsilla. Suunnitelma mahdollistaa pitkäaikaisen strategisen suunnittelun alalle. Sen osana Väylävirasto laatii suunnitteluohjelman sekä investointiohjelman seuraavalle 6-8 vuodelle. Kaupunkien ja kuntien taloustilanne ja palveluiden kysyntä on hieman epäselvä, koska korona ja erityisesti mahdollinen SOTE-uudistus vähentävät kaupunkien ja kuntien investointikykyä.

Erytisesti raitiotie- ja radanrakennushankkeiden odotetaan kasvattavan merkitystään tulevina vuosina. Myös tulevat ympäristöön liittyvät mittavat investoinnit ovat suuri mahdollisuus.

Tilikaudella 2021 GRK-konsernin liikevaihdon odotetaan olevan edellisen tilikauden tasoa tai hieman kasvavan. Kannattavuuden odotetaan olevan edellisen tilikauden tasoa tai jonkin verran heikentyvän.

Tutkimus- ja kehitystoiminta

Tutkimus- ja kehitystoimintaa suunnattiin erityisesti kiertotalousliiketoiminnan kehittämiseen. Projekteina olivat käynnissä:

- Infrarakentamisen vähähiilinen toimintamalli
- Infrarakentamisen uudet sideaineet, maarakentamisen materiaalit ja lannoitevalmisteet.

Molemmissa kehityshankkeissa rahoittajana oli mukana Innovaatiokeskus Business Finland.

Ympäristöasiat

Yhtiö noudattaa SFS-EN ISO14001:2015 ympäristöstandardin mukaisia menettelytapoja toiminnassaan. Ympäristösertifikaatin mukaiset -menettelyt ovat liitetty yhtiön SFS-EN ISO9001:2015 johtamisjärjestelmästandardin mukaisen sertifioidun toiminta- ja laatujohtamisen osaksi. Standardien edellyttämän vuosittaisen auditoinnin suorittaa DNV GL Finland (entinen Det Norske Veritas).

Ympäristösertifikaatin mukaisia toimia ja menettelyitä seurataan infrarakennustoiminnan osalta sisäisin auditoinnein, sekä viikoittaisin laajennetuin MVR-mittauksin.

Toiminnan merkittävimmät riskit ja epävarmuustekijät

Projektien riskienhallinnan keskeinen lähtökohta toiminnassamme on projekteihin liittyvien riskien tunnistaminen ja hyvä hallinta hankkeiden tarjouslaskennasta niiden valmistumiseen.

Erityisesti sähkökäyttöisissä työkoneissa ja ajoneuvoissa käytettävien komponenttien raaka-aineiden hinnat ovat voimakkaassa kasvussa. Käytössä olevat rakennuttajien indeksisidonnaisuudet eivät poista kuin osittain syntyneen kustannusnousupaineen.

Yhtiön yhäti jatkuva toiminnan nopea laajeneminen asettaa haasteita johtamisjärjestelmän kehityksessä. Riskiä pyritään hallitsemaan kehittämällä johtamisjärjestelmää siten, että se on aikaisempaa vähemmän yksilöistä riippuvaista. Samalla myös sisäisen viestinnän toimivuus on havaittu seikka, jonka merkitys on tiedostettava.

Ammattitaitoisen henkilöstön puute voi muodostua riskiksi varsinkin näin COVID-19-pandemian aikana aiheuttaen eri pituisia viivästyksiä ja estäen työvoiman vapaan liikkuvuuden. Kaikissa yhtiöissä on pula hyvästä henkilöstöstä ja tämän ongelman poistaminen edellyttää omaa koulutusta ja henkilöstöpolitiikka. Korjaavat toimenpiteet on jo aloitettu.

COVID-19-pandemiasta ei aiheuttanut merkittävää haittaa toiminnalle v. 2020. Pandemian leviämisestä aiheutuu kuitenkin yhä epävarmuutta toimintamme tulevaisuudelle. Kriittisten resurssien, kuten työvoiman ja materiaalien, saatavuuden ennakkoinnin vaikeudesta huolimatta pyrimme jatkamaan toimintaamme mahdollisimman normaalisti henkilöstöllemme aiheutuvat riskit minimoiden. Hyvästä taloudellisesta asemasta sekä pitkäkestoisesta tilauskannasta johtuen yhtiön ja konsernin valmiudet vaikeista ajoista ylipääsemiseen ovat hyvät.

Tunnusluvut

	Konserni			Emoyhtiö		
	2020	2019	2018	2020	2019	2018
Liikevaihto (milj. euroa)	387,3	299,2	251,0	240,8	212,4	194,9
Liikevoitto (milj. euroa)	22,3	15,8	15,5	15,5	17,3	14,3
Liikevoitto -%	5,8	5,3	6,2	6,4	8,2	7,3
Oman pääoman tuotto-%	34,2	26,0 *)	37,7 *)	22,1	26,6	32,3
Omavaraisuusaste -%	46,5	44,9	41,3	57,5	62,0	57,5
Palkat ja palkkiot (milj. euroa)	47,7	33,3	24,5	19,1	16,2	14,4
Henkilöstö keskimäärin (kpl)	741	572	447	273	248	237

*) tunnusluvut on oikaistu vuoden 2020 esitystapaa vastaavaksi

Johto ja tilintarkastajat

Hallitukseen ovat kuuluneet Keijo Haavikko, Kimmo Vuori, Jukka Nikkanen ja Tarja Pääkkönen. Lisäksi Tuomo Rönkkö on toiminut hallituksen jäsenenä lokakuulle 2020 asti ja sen jälkeen Esa Lager. Hallituksen puheenjohtajana on toiminut Keijo Haavikko toukokuuhun 2020 asti ja sen jälkeen Jukka Nikkanen. Hallituksen sihteerinä on toiminut Johanna Korhonen. Toimitusjohtajana toimi toukokuuhun 2020 asti Teemu Lantto, jonka jälkeen toimitusjohtajana aloitti Keijo Haavikko. Tilikauden päättymisen jälkeen yhtiön toimitusjohtajana on 1.3.2021 alkaen toiminut Juha Toimela.

Yhtiön varsinaisena tilintarkastajana on toiminut tilintarkastusyhteisö PricewaterhouseCoopers Oy, päävastuullisena tilintarkastajanaan Markku Launis, KHT.

Tilikaudella toteutetut osakeannit

Yhtiökokous on 11.12.2020 päättänyt suunnatuista osakeanneista uusille henkilöosakkaille. Uusia A-sarjan osakkeita annettiin yhteensä 95 800 kpl ja niistä maksettiin yhteensä 1 522 262,00 euroa. Osakkeista maksettu määrä on kirjattu kokonaisuudessaan sijoitetun vapaan oman pääoman rahastoon.

Omien osakkeiden hankinnat tilikaudella

Tilikauden aikana yhtiö hankki omia A-sarjan osakkeita henkilöosakkailta yhteensä 146 000 kpl. Osakkeista maksettu määrä oli 1 159 100 euroa. Hankitut osakkeet ovat yhtiön hallussa ja niiden yhteenlaskettu osuus kaikista A-sarjan osakkeista ja äänimäärästä on 31.12.2020 tilanteessa 1,9 %.

Yhtiön osakkeet

Tilikauden lopussa yhtiön osakepääoma on 34.646,70 euroa. Yhtiöllä on osakkeita yhteensä 7 840 130 kappaletta. A-sarjan osakkeita on 7 839 930 kappaletta ja B-sarjan osakkeita 200 kappaletta. Kaikilla yhtiön A-sarjan osakkeilla on samanlainen oikeus osinkoon, yhtiön varoihin ja äänestämiseen yhtiökokouksessa. B-sarjan osakkeilla ei ole äänioikeutta tai oikeutta osallistua yhtiökokoukseen. B-sarjan osakkeilla on oikeus työpanososinkoon. Yhtiön osakkeita koskee yhtiöjärjestyksen mukaiset lunastus- ja suostumuslausekkeet.

Kaikki B-sarjan osakkeet lunastettiin pois omistajiltaan tilikauden päättymisen jälkeen alkuvuodesta 2021. Lunastuksen jälkeen kaikki B-sarjan osakkeet (200 kpl) ovat yhtiön hallussa.

Hallituksen esitys voiton käytöstä

Yhtiön voitonjakokelpoiset varat ovat 60 572 856,97 euroa, josta tilikauden voitto on 12 863 973,18 euroa. Konsernitaseen mukaiset voitonjakokelpoiset varat ovat 56 476 791 euroa.

Hallitus esittää yhtiökokoukselle, että voitonjakokelpoiset varat käytetään seuraavasti:

- Osinkona jaetaan A-sarjan osakkeille 0,67 euroa per osake eli yhteensä 5 154 933,10 euroa
- Omaan pääomaan jätetään 55 417 923,87 euroa.

Yhtiön maksuvalmius on hyvä, eikä ehdotettu voitonjako vaaranna yhtiön maksukykyä eikä liiketoimintasuunnitelmassa hyväksytyjä kasvutavoitteita.

KONSERNITULOSLASKELMA

	Liite	1.1. - 31.12.2020	1.1. - 31.12.2019
LIKEVAIHTO	3.1	387 341 504	299 160 228
Keskener.töiden lis(+)/väh(-)	3.2	-673 944	946 656
Valmistus omaan käyttöön (+)		255 458	11 686
Liiketoiminnan muut tuotot	3.3	965 950	1 035 931
Materiaalit ja palvelut			
Aineet, tarvikkeet ja tavarat			
Ostot tilikauden aikana	3.4	85 243 273	60 777 387
Varastojen lisäys (-) / vähennys (+)	3.4	-546 765	-20 819
Ulkopuoliset palvelut	3.4	192 543 539	160 157 359
Materiaalit ja palvelut		277 240 047	220 913 927
Henkilöstökulut			
Palkat ja palkkiot	3.5	47 720 053	33 309 430
Henkilösivukulut			
Eläkekulut	3.5	7 559 852	5 953 109
Muut henkilösivukulut	3.5	2 529 230	1 813 793
Henkilösivukulut yhteensä		10 089 082	7 766 902
Henkilöstökulut		57 809 135	41 076 332
Poistot ja arvonalentumiset			
Suunnitelman mukaiset poistot	3.6, 4.1.1	6 400 972	4 775 165
Arvonalentumiset pysyvien vastaavien hyödykkeistä		0	68 500
Poistot ja arvonalentumiset		6 400 972	4 843 664
Liiketoiminnan muut kulut	3.7	24 141 298	18 540 628
Osuus osakkuusyritysten tuloksesta		742	-4 993
LIKEVOITTO (-TAPPIO)		22 298 257	15 774 956
Rahoitustuotot ja -kulut			
Muut korko- ja rahoitustuotot	3.9	44 966	38 974
Arvonalentumiset pysyvien vastaavien sijoituksissa	3.9	22 749	0
Korkokulut ja muut rahoituskulut	3.9	458 993	566 209
Rahoitustuotot ja -kulut		-436 775	-527 235
VOITTO ENNEN TILINPÄÄTÖSSIIRTOJA			
JÄ VEROJA		21 861 482	15 247 721
Tuloverot			
Tilikauden ja aikaisempien tilikausien verot	3.11	-2 834 242	-2 443 260
Laskennallisen verovelan muutos	3.11	892 719	-214 242
Vähemmistöosuudet		-505 658	48 205
TILIKAUDEN VOITTO (TAPPIO)		19 414 301	12 638 424

KONSERNITASE	Liite	31.12.2020	31.12.2019
Vastaavaa			
PYSYVÄT VASTAAVAT			
Aineettomat hyödykkeet			
Aineettomat oikeudet	4.1.1	132 892	130 662
Liikearvo	4.1.1	837 395	949 331
Muut pitkävaikutteiset menot	4.1.1	1 351 327	726 418
Aineettomat hyödykkeet		2 321 615	1 806 411
Aineelliset hyödykkeet			
Maa- ja vesialueet	4.1.1	609 932	530 885
Rakennukset ja rakennelmat	4.1.1	1 346 555	1 429 424
Koneet ja kalusto	4.1.1	39 901 352	32 294 326
Ennakkomaksut ja keskeneräiset hankinnat	4.1.1	1 981 233	2 906 378
Aineelliset hyödykkeet		43 839 072	37 161 013
Sijoitukset			
Osuudet saman konsernin yrityksissä	4.1.2	1 250	1 250
Osuudet osakkuusyrityksissä	4.1.2	3 000	25 007
Muut osakkeet ja osuudet	4.1.2	197 785	197 785
Sijoitukset		202 035	224 042
PYSYVÄT VASTAAVAT YHTEENSÄ		46 362 722	39 191 466
VAIHTUVAT VASTAAVAT			
Vaihto-omaisuus			
Aineet ja tarvikkeet	4.2.1	2 144 697	1 433 550
Keskeneräiset tuotteet	4.2.1	655 446	1 329 390
Vaihto-omaisuus		2 800 143	2 762 941
Saamiset			
Pitkäaikainen			
Lainasaamiset	4.2.2	366 968	32 112
Muut saamiset	4.2.2	824 227	1 771 796
Laskennalliset verosaamiset	4.2.2	1 686 201	0
Pitkäaikaiset saamiset		2 877 395	1 803 908
Lyhytaikainen			
Myyntisaamiset	4.2.2	37 749 074	36 759 056
Lainasaamiset	4.2.2	1 443 773	753 486
Muut saamiset	4.2.2	1 740 645	1 257 238
Siirtosaamiset	4.2.2	17 163 253	19 023 237
Lyhytaikaiset saamiset		58 096 746	57 793 017
Rahat ja pankkisaamiset		52 918 924	26 733 583
VAIHTUVAT VASTAAVAT YHTEENSÄ		116 693 207	89 093 448
VASTAAVAA YHTEENSÄ		163 055 929	128 284 914

KONSERNITASE	Liite	31.12.2020	31.12.2019
Vastattavaa			
OMA PÄÄOMA			
Osakepääoma	4.3.1	34 647	34 647
Sijoitetun vapaan oman pääoman rahasto	4.3.2	24 769 063	23 246 801
Muuntoero	4.3.2	157 457	236 679
Edellisten tilikausien voitto	4.3.2	18 985 226	14 541 665
Tilikauden voitto	4.3.2	19 414 301	12 638 424
OMA PÄÄOMA YHTEENSÄ		63 360 693	50 698 215
VÄHEMMISTÖOSUUDET	4.3.2	1 443 838	918 161
PAKOLLISET VARAUKSET	4.5	613 924	558 906
VIERAS PÄÄOMA			
Pitkäaikainen			
Pääomalainat	4.6.1	384 478	427 802
Lainat rahoituslaitoksilta	4.6.1	13 394 742	12 246 111
Muut pitkäaikaiset velat	4.6.1	4 391 276	6 730 419
Pitkäaikainen vieras pääoma		18 170 496	19 404 332
Lyhytaikainen			
Pääomalainat		65 089	64 282
Lainat rahoituslaitoksilta	4.6.2	2 995 766	2 206 386
Saadut ennakot	4.6.2	23 682 462	13 199 253
Ostovelat	4.6.2	22 977 643	19 125 667
Muut velat	4.6.2	9 983 549	7 901 660
Siirtovelat	4.6.2	18 089 520	13 328 583
Laskennalliset verovelat	4.6.2	1 672 950	879 468
Lyhytaikainen vieras pääoma		79 466 978	56 705 299
VIERAS PÄÄOMA YHTEENSÄ		97 637 474	76 109 632
VASTATTAVAA YHTEENSÄ		163 055 929	128 284 914

KONSERNIN RAHOITUSLASKELMA

	1.1.-31.12.2020	1.1.-31.12.2019
Liiketoiminnan rahavirta		
Myynnistä saadut maksut	399 244 672	303 687 666
Liiketoiminnan muista tuotoista saadut maksut	696 957	852 125
Maksut liiketoiminnan kuluista	<u>-349 789 806</u>	<u>-280 775 465</u>
Liiketoiminnan rahavirta ennen rahoituseriä ja veroja	50 151 823	23 764 325
Maksetut korot ja maksut liiketoiminnan rahoituskuluista	-472 018	-592 076
Saadut korot liiketoiminnasta	31 287	36 853
Maksetut välittömät verot	<u>-2 234 184</u>	<u>-2 276 131</u>
Liiketoiminnan rahavirta	47 476 908	20 932 971
Investointien rahavirta		
Investoinnit aineellisiin ja aineettomiin hyödykkeisiin	-15 396 498	-20 140 671
Investoinnit muihin sijoituksiin	0	-30 000
Luovutustulot pysyvistä vastaavista	106 716	379 965
Myönnetyt lainat	-1 159 326	-760 598
Lainasaamisten takaisinmaksut	134 184	0
Saadut korot lainasaamisista ja muista investoinneista	9 205	2 121
Investointien rahavirta	-16 305 719	-20 549 184
Rahoituksen rahavirta		
Maksullinen osakeanti	1 522 262	889 850
Omien osakkeiden hankinta	-1 159 100	0
Pitkäaikaisten lainojen nostot	4 460 985	3 229 361
Pitkäaikaisten lainojen takaisinmaksut	0	-687 500
Lyhytaikaisten lainojen takaisinmaksut	-2 774 232	-3 416 873
Maksetut osingot ja muu voitonjako	-7 035 762	-7 401 272
Rahoituksen rahavirta	-4 985 848	-7 386 434
Rahavarojen muutos lisäys(+)/ vähennys (-)	26 185 341	-7 002 647
Rahavarat tilikauden alussa	26 733 583	33 736 229
Rahavarat tilikauden lopussa	52 918 924	26 733 583

EMOYHTIÖN TULOSLASKELMA

	Liite	1.1. - 31.12.2020	1.1. - 31.12.2019
LIIKEVAIHTO	3.1	240 763 330,15	212 397 378,52
Keskener.töiden lis(+)/väh(-)	3.2	-380 037,40	946 655,57
Liiketoiminnan muut tuotot	3.3	224 793,89	561 099,90
Materiaalit ja palvelut	3.4	190 822 625,57	166 308 269,44
Henkilöstökulut			
Palkat ja palkkiot		19 069 635,50	16 216 461,92
Henkilösivukulut			
Eläkekulut		3 069 660,36	2 793 024,09
Muut henkilösivukulut		802 760,65	813 402,03
Henkilösivukulut yhteensä		3 872 421,01	3 606 426,12
Henkilöstökulut	3.5	22 942 056,51	19 822 888,04
Poistot ja arvonalentumiset	3.6, 4.1.3	2 080 415,76	1 461 622,19
Liiketoiminnan muut kulut	3.7	9 280 748,67	8 967 101,14
LIIKEVOITTO		15 482 240,13	17 345 253,18
Rahoitustuotot ja -kulut			
Muut korko- ja rahoitustuotot	3.9	513 778,70	476 052,52
Arvonalentumiset pysyvien vastaavien sijoituksista	3.9	0,00	600 000,00
Korkokulut ja muut rahoituskulut	3.9	207 864,44	405 689,84
Rahoitustuotot ja -kulut yhteensä		305 914,26	-529 637,32
VOITTO ENNEN TILINPÄÄTÖSSIIRTOJA JA VEROJA		15 788 154,39	16 815 615,86
Tilinpäätössiirrot	3.10	-274 792,58	-757 210,66
Tuloverot	3.11	-2 649 388,63	-2 428 624,23
TILIKAUDEN VOITTO		12 863 973,18	13 629 780,97

EMOYHTIÖN TASE	Liite	31.12.2020	31.12.2019
Vastaavaa			
PYSYVÄT VASTAAVAT			
Aineettomat hyödykkeet	4.1.3	598 493,56	370 185,49
Aineelliset hyödykkeet	4.1.3	8 623 245,47	8 042 992,73
Sijoitukset	4.1.4	11 991 654,91	11 390 604,29
PYSYVÄT VASTAAVAT YHTEENSÄ		21 213 393,94	19 803 782,51
VAIHTUVAT VASTAAVAT			
Vaihto-omaisuus	4.2.1	1 295 415,95	1 377 453,35
Saamiset			
Pitkäaikaiset saamiset	4.2.2	11 037 096,83	10 526 493,33
Lyhytaikaiset saamiset	4.2.2	32 146 619,06	42 059 952,63
Rahat ja pankkisaamiset		44 708 742,94	17 324 505,69
VAIHTUVAT VASTAAVAT YHTEENSÄ		89 187 874,78	71 288 405,00
VASTAAVAA YHTEENSÄ		110 401 268,72	91 092 187,51
Vastattavaa			
OMA PÄÄOMA			
Osakepääoma	4.3.1	34 646,70	34 646,70
Sijoitetun vapaan oman pääoman rahasto	4.3.2	24 769 062,81	23 246 800,81
Edellisten tilikausien voitto	4.3.2	22 939 820,98	17 504 902,39
Tilikauden voitto	4.3.2	12 863 973,18	13 629 780,97
OMA PÄÄOMA YHTEENSÄ		60 607 503,67	54 416 130,87
TILINPÄÄTÖSSIIRTOJEN KERTYMÄ	4.4	1 067 399,00	792 606,42
PAKOLLISET VARAUKSET	4.5	474 000,71	460 885,71
VIERAS PÄÄOMA			
Pitkäaikainen vieras pääoma	4.6.1	4 249 999,98	5 464 285,70
Lyhytaikainen vieras pääoma	4.6.2	44 002 365,36	29 958 278,81
VIERAS PÄÄOMA YHTEENSÄ		48 252 365,34	35 422 564,51
VASTATTAVAA YHTEENSÄ		110 401 268,72	91 092 187,51

EMOYHTIÖN RAHOITUSLASKELMA

Liiketoiminnan rahavirta	1.1.-31.12.2020	1.1.-31.12.2019
Myynnistä saadut maksut	251 664 881,95	211 634 360,50
Liiketoiminnan muista tuotoista saadut maksut	124 469,64	377 293,86
Maksut liiketoiminnan kuluista	<u>-224 052 241,89</u>	<u>-195 022 983,25</u>
Liiketoiminnan rahavirta ennen rahoituseriä ja veroja	27 737 109,70	16 988 671,11
Maksetut korot ja maksut liiketoiminnan rahoituskuluista	-175 278,25	-415 372,13
Saadut korot liiketoiminnasta	403,94	1 841,72
Maksetut välittömät verot	<u>-2 215 388,63</u>	<u>-2 271 624,28</u>
Liiketoiminnan rahavirta	25 346 846,76	14 303 516,42
Investointien rahavirta		
Investoinnit aineellisiin ja aineettomiin hyödykkeisiin	-3 017 903,24	-5 715 494,14
Investoinnit muihin sijoituksiin	-375 000,00	-1 772 500,00
Luovutustulot pysyvistä vastaavista	56 882,79	379 964,84
Myönnettyt lainat	-3 484 326,00	-9 236 135,00
Lainasaamisten takaisinmaksut	2 793 166,23	2 000 094,33
Saadut korot lainasaamisista ja muista sijoituksista	618 778,22	544 023,35
Investointien rahavirta	-3 408 402,00	-13 800 046,62
Rahoituksen rahavirta		
Maksullinen osakeanti	1 522 262,00	889 850,00
Omien osakkeiden hankinta	-1 159 100,00	0,00
Pitkäaikaisten lainojen takaisinmaksut	0,00	-687 500,00
Lyhytaikaisten lainojen nostot	13 332 678,59	979 239,14
Lyhytaikaisten lainojen takaisinmaksut	-1 214 285,72	-2 589 285,72
Maksetut osingot ja muu voitonjako	-7 035 762,38	-7 401 271,98
Rahoituksen rahavirta	5 445 792,49	-8 808 968,56
Rahavarojen muutos lisäys(+)/ vähennys (-)	27 384 237,25	-8 305 498,76
Rahavarat tilikauden alussa	17 324 505,69	25 630 004,45
Rahavarat tilikauden lopussa	44 708 742,94	17 324 505,69

Konsernitilinpäätöksen liitetiedot 31.12.2020**1. Konsernitilinpäätöksen laatimisperiaatteet****1.1 Konsernitilinpäätöksen laajuus**

Konsernitilinpäätös sisältää emoyhtiö GRK Infra Oy:n sekä seuraavat konserniyritykset:

	Emoyhtiön omistusosuus	Emoyhtiön omistusosuus	Konsernin omistusosuus	Konsernin omistusosuus
	31.12.2020	31.12.2019	31.12.2020	31.12.2019
GRK Infra AS, Tarto	100,00 %	100,00 %	100,00 %	100,00 %
GRK Infra AB (ent. AB Infra Polar), Boden	100,00 %	100,00 %	100,00 %	100,00 %
GRK Rail Oy (ent. Winco Oy), Vantaa	86,52 %	86,52 %	86,52 %	86,52 %
GRK Road Oy (ent. Annahoj Oy), Vantaa	91,30 %	90,12 %	91,30 %	90,12 %
GRK Rail AB, Boden	0,00 %	0,00 %	86,52 %	86,52 %

Ulkomaisten tytäryhtiön tuloslaskelma on muunnettu euromääräiseksi tilikauden keskikurssiin ja tase tilinpäätöspäivän kurssiin.

Muuntamisesta syntyneet kurssierot samoin kuin ulkomaisten tytäryhtiön omien pääomien muuntamisesta syntyvät muuntoerot on esitetty konsernitaseen erässä "Muuntoero".

Konsernitilinpäätös ei sisällä seuraavaa konserniyritystä, koska sen toiminnalla ei ole olennaista merkitystä konsernin tulokseen ja taloudelliseen asemaan:

	Emoyhtiön omistusosuus	Emoyhtiön omistusosuus	Konsernin omistusosuus	Konsernin omistusosuus
	31.12.2020	31.12.2019	31.12.2020	31.12.2019
Infra Polar Oy, Kolari (yhtiöllä ei toimintaa v. 2012-2020)	50,00 %	50,00 %	50,00 %	50,00 %

Seuraava osakkuusyritys on yhdistelty pääomaosuusmenetelmällä. Konsernin omistusosuuden mukainen osuus osakkuusyrityksen tilikauden tuloksesta on esitetty konsernituloslaskelmassa ennen liikevoittoa. Osakkuusyrityksen hankinnasta tilikaudella 2019 syntyneen konserniaktiivan poistamatta oleva määrä 31.12.2020 tilanteessa on 0 euroa (31.12.2019 tilanteessa 22 706,51 euroa).

Viborock Oy, Myrskylä	0,00 %	0,00 %	33,33 %	33,33 %
-----------------------	--------	--------	---------	---------

1.2 Sisäinen osakkeenomistus

Konsernitilinpäätös on laadittu hankintamenomenetelmällä. GRK Infra AS ja GRK Infra AB on yhdistelty konsernitilinpäätöksen tilikaudesta 2014 alkaen, GRK Rail Oy ja GRK Road Oy tilikaudesta 2017 alkaen ja GRK Rail AB tilikaudesta 2020 alkaen.

1.3 Sisäiset liiketapahtumat

Konsernin sisäiset liiketapahtumat sekä saamiset ja velat on eliminoitu konsolidoinnissa.

1.4 Vähemmistöosuus

Vähemmistöosuus on erotettu konsernin omasta pääomasta ja tilikauden tuloksesta sekä esitetty omana eränään.

1.5 Laskennallisten verojen kirjaaminen

Laskennallinen verovelka on laskettu kertyneestä poistoerosta ja vapaaehtoisista varauksista ja se sisältyy kokonaisuudessaan konsernitaseeseen. Laskennallinen verosaaminen on kirjattu konserniyritysten verotuksessa vahvistetuista tappioista arvioitun todennäköisen saamisen suuruisena.

2. Arvostus- ja jaksotusperiaatteet**2.1 Pysyvien vastaavien arvostus**

Taseeseen merkittyjen aineettomien ja aineellisten hyödykkeiden hankintamenosta on vähennetty suunnitelman mukaiset poistot. Hankintameno on luettu hankinnasta ja valmistuksesta aiheutuneet muuttuvat menot. Suunnitelman mukaiset poistot on laskettu tasapoistoina aineettomien ja aineellisten hyödykkeiden taloudellisen pitoajan perusteella lukuunottamatta joitakin rakennuksia, joiden poistot on mukautettu verotuspoistojen kanssa sekä kiertotalousliiketoiminnan muita pitkävaikutteisia menoja, joissa poistoperiaatteena on alueiden käyttöön perustuva substanssipoisto.

Poistoajat ovat:

Aineettomat oikeudet	5-10 v.	tasapoisto
Liikearvo	10 v.	tasapoisto
Muut pitkävaikutteiset menot	4-10 v.	tasapoisto
Muut pitkävaikutteiset menot (kiertotalous)	Alueiden käyttöön perustuva substanssipoisto	
Työkalut ja mittalaitteet	3-5 v.	tasapoisto
Henkilöautot	4-5 v.	tasapoisto
Kuorma- ja pakettiautot	3-7 v.	tasapoisto
Konttorikoneet ja kalusto	5 v.	tasapoisto
Asfalttiasemat ja raskas asfalttikalusto	10-20 v.	tasapoisto
Ratatyökoneet ja -kalusto	10-20 v.	tasapoisto
Muut tuotannon koneet ja laitteet	5-12 v.	tasapoisto
Rakennukset ja rakennelmat	5-25 v./7 %	tasapoisto/menojäännöspoisto

Pysyvien vastaavien hyödykkeiden hankintamenot, joiden todennäköinen taloudellinen käyttöaika on alle kolme vuotta sekä pienhankinnat on kirjattu kokonaisuudessaan hankintatilikauden kuluksi.

2.2 Vaihto-omaisuus

Vaihto-omaisuus on merkitty taseeseen hankintamenoonsa tai sitä alempaan jälleenhankintahintaan tai todennäköiseen myyntihintaan.

2.3 Tuotteiden jaksottaminen

Pitkäaikaiset projektit tuloutetaan valmistusasteen perusteella. Valmistusaste on määritelty hankkeen toteutuneiden menojen suhteessa hankkeen arvioituihin kokonaismenoihin. Tilauskantaan sisältyvien tappiollisten projektien ennakoitu tappio on kirjattu kokonaisuudessaan kuluksi.

3. Tuloslaskelmaa koskevat liitetiedot

3.1 Liikevaihdon erittely	Emoyhtiö	Emoyhtiö	Konserni	Konserni
Liikevaihto markkina-alueittain	1-12/2020	1-12/2019	1-12/2020	1-12/2019
Maantieteellinen jakauma				
Kotimaa	240 763 330,15	212 397 378,52	324 598 667	260 074 831
Viro	0,00	0,00	20 029 317	22 345 549
Ruotsi	0,00	0,00	<u>42 713 519</u>	<u>16 739 849</u>
	240 763 330,15	212 397 378,52	387 341 504	299 160 228
Valmistusasteen mukainen liikevaihto	233 949 146,74	206 295 951,80	333 545 337	272 499 277
Muu liikevaihto	<u>6 814 183,41</u>	<u>6 101 426,72</u>	<u>53 796 167</u>	<u>26 660 951</u>
Liikevaihto yhteensä	240 763 330,15	212 397 378,52	387 341 504	299 160 228
Valmistusasteen mukaan tuloutettujen, mutta asiakkaalle luovuttamatta olevien pitkäaikaishankkeiden osalta tuotoiksi tilikaudella ja aikaisempina tilikausina kirjattu määrä	246 710 170,83	189 397 209,99	357 644 716	265 538 082
Valmistusasteen mukaan tuloutettavien pitkäaikaishankkeiden tuotoksi kirjaamatta oleva määrä	95 574 829,17	189 182 497,22	208 145 581	308 882 503
3.2 Keskeneräisten töiden muutos	1-12/2020	1-12/2019	1-12/2020	1-12/2019
Keskeneräisten töiden lisäys (+)/vähennys (-)	-380 037,40	946 655,57	-673 944	946 656
3.3 Liiketoiminnan muut tuotot	1-12/2020	1-12/2019	1-12/2020	1-12/2019
Käyttöomaisuuden myyntivoitot	27 956,12	257 456,04	43 706	261 224
Saadut avustukset	106 336,13	102 861,40	106 336	102 861
Muut liiketoiminnan muut tuotot	<u>90 501,64</u>	<u>200 782,46</u>	<u>815 907</u>	<u>671 846</u>
Liiketoiminnan muut tuotot yhteensä	224 793,89	561 099,90	965 950	1 035 931
3.4 Materiaalit ja palvelut	1-12/2020	1-12/2019	1-12/2020	1-12/2019
Aineet ja tarvikkeet				
Ostot tilikauden aikana	45 115 701,62	32 030 171,78	85 243 273	60 777 387
Aine- ja tarvikevaraston muutos	-298 000,00	156 000,00	-546 765	-20 819
Ulkopuoliset palvelut	<u>146 004 923,95</u>	<u>134 122 097,66</u>	<u>192 543 539</u>	<u>160 157 359</u>
Materiaalit ja palvelut yhteensä	190 822 625,57	166 308 269,44	277 240 047	220 913 927
3.5 Henkilökulut ja henkilöstön keskimääräinen lukumäärä	1-12/2020	1-12/2019	1-12/2020	1-12/2019
Yhtiön palveluksessa oli tilikauden aikana keskimäärin				
Toimihenkilöitä	178	166	368	305
Työntekijöitä	<u>95</u>	<u>82</u>	<u>373</u>	<u>267</u>
Yhteensä	273	248	741	572
Henkilöstökulut				
Palkat ja palkkiot	19 069 635,50	16 216 461,92	47 720 053	33 309 430
Eläkekulut	3 069 660,36	2 793 024,09	7 559 852	5 953 109
Muut henkilöstösivukulut	<u>802 760,65</u>	<u>813 402,03</u>	<u>2 529 230</u>	<u>1 813 793</u>
Henkilöstökulut yhteensä	22 942 056,51	19 822 888,04	57 809 135	41 076 332
Johdon palkat ja palkkiot				
Hallituksen jäsenet ja toimitusjohtaja	661 850,02	755 711,71	1 602 994	1 407 089

	Emoyhtiö 1-12/2020	Emoyhtiö 1-12/2019	Konserni 1-12/2020	Konserni 1-12/2019
3.6 Poistot ja arvonalentumiset				
Suunnitelman mukaiset poistot	2 080 415,76	1 461 622,19	6 400 972	4 775 165
Arvonalentumiset pysyvien vastaavien hyödykkeistä	0,00	0,00	0	68 500
Poistot ja arvonalentumiset yhteensä	2 080 415,76	1 461 622,19	6 400 972	4 843 664
3.7 Liiketoiminnan muut kulut	1-12/2020	1-12/2019	1-12/2020	1-12/2019
Toimitilavuokrat ja vastikkeet	866 145,98	767 761,14	1 964 890	1 795 707
Ajoneuvokulut	1 298 308,87	1 264 959,66	4 154 547	3 174 157
Atk-laite- ja ohjelmistokulut	1 045 961,31	910 928,65	2 539 063	1 552 978
Konsultointi- ja hallintopalvelut	870 716,60	464 423,11	1 057 146	712 465
Matkakulut	1 270 687,80	1 271 187,99	5 224 389	4 287 168
Muut liiketoiminnan kulut	<u>3 928 928,11</u>	<u>4 287 840,59</u>	<u>9 201 263</u>	<u>7 018 152</u>
Liiketoiminnan muut kulut yhteensä	9 280 748,67	8 967 101,14	24 141 298	18 540 628
3.8 Tilintarkastajan palkkiot	1-12/2020	1-12/2019	1-12/2020	1-12/2019
Tilintarkastusyhteisö PricewaterhouseCoopers				
Tilintarkastus	41 726,00	49 089,43	100 074	72 766
Veroneuvonta	0,00	1 107,50	0	1 108
Muut palvelut	<u>74 133,00</u>	<u>18 417,51</u>	<u>76 217</u>	<u>18 418</u>
Yhteensä	115 859,00	68 614,44	176 291	92 291
3.9 Rahoitustuotot ja -kulut	1-12/2020	1-12/2019	1-12/2020	1-12/2019
Muut korko- ja rahoitustuotot				
Saman konsernin yrityksiltä	500 048,19	443 033,23	0	0
Muilta	<u>13 730,51</u>	<u>33 019,29</u>	<u>44 966</u>	<u>38 974</u>
Muut korko- ja rahoitustuotot yhteensä	513 778,70	476 052,52	44 966	38 974
Arvonalentumiset pysyvien vastaavien sijoituksista	0,00	600 000,00	22 749	0
Korkokulut ja muut rahoituskulut				
Muille	<u>207 864,44</u>	<u>405 689,84</u>	<u>458 993</u>	<u>566 209</u>
Korkokulut ja muut rahoituskulut yhteensä	207 864,44	405 689,84	458 993	566 209
Rahoitustuotot ja -kulut yhteensä	305 914,26	-529 637,32	-436 775	-527 235
3.10 Tilinpäätössiirrot	1-12/2020	1-12/2019	1-12/2020	1-12/2019
Suunnitelman mukaisten ja verotuksessa tehtyjen poistojen erotus (lisäys - / vähennys +)	-274 792,58	-757 210,66	0	0
Tilinpäätössiirrot yhteensä	-274 792,58	-757 210,66	0	0
3.11 Tuloverot	1-12/2020	1-12/2019	1-12/2020	1-12/2019
Tuloverot varsinaisesta toiminnasta	-2 649 388,63	-2 428 624,23	-2 834 242	-2 443 260
Laskennallisen veroveljan muutos	0,00	0,00	892 719	-214 242

4. Taseen liitetiedot

4.1 Pysyvät vastaavat

4.1.1 Konsernin aineettomat ja aineelliset hyödykkeet

Aineettomat hyödykkeet

Konserni	Aineettomat oikeudet		Konserniliiketoiminta		Liiketoiminta		Muut pitkävaikutteiset menot		Aineelliset hyödykkeet		Ennakkomaksut ja keskeneräiset hankinnat		Yhteensä
	Hankintameno 1.1.2020	181 734	Konserniliiketoiminta	Liiketoiminta	Maa-alueet	Rakennukset	Koneet ja kalusto	Muut	Maa-alueet	Rakennukset	Koneet ja kalusto	Ennakkomaksut ja keskeneräiset hankinnat	
Lisäykset	38 810	0	0	0	530 885	1 594 964	38 974 327	1 000 339	79 046	21 874	13 594 115	1 981 233	16 563 956
Vähennykset	0	0	0	0	0	0	-793 737	848 878	0	0	-793 737	0,00	-793 737
Siirrot erien välillä	0	0	0	0	0	0	0	0	0	0	0	-2 906 378	-2 906 378
Hankintameno 31.12.2020	220 544	0	0	0	609 932	1 616 838	51 774 704	1 849 218	609 932	1 616 838	51 774 704	1 981 233	60 776 291
Kertyneet poistot ja arvonalennukset 1.1.2020	-51 072	-1 601 362	-1 601 362	-173 130	0	-165 541	-6 680 001	-273 921	0	-165 541	-6 680 001	0	-8 945 026
Vähennysten kertyneet poistot	0	0	0	0	0	0	730 394	0	0	0	730 394	0	730 394
Tilikauden poisto	-36 580	0	0	-111 935	0	-104 742	-5 923 745	-223 969	0	-104 742	-5 923 745	0	-6 400 972
Kertyneet poistot 31.12.2020	-87 652	-1 601 362	-1 601 362	-285 065	0	-270 283	-11 873 352	-497 890	0	-270 283	-11 873 352	0	-14 615 604
Kirjanpitoarvo 31.12.2020	132 892	0	0	837 395	609 932	1 346 555	39 901 352	1 351 327	609 932	1 346 555	39 901 352	1 981 233	46 160 687
Kirjanpitoarvo 31.12.2019	130 562	0	0	949 331	530 885	1 429 424	32 294 326	726 418	530 885	1 429 424	32 294 326	2 906 378	38 967 424

Tuotannon koneiden ja laitteiden tasearvo 31.12.2020

Tuotannon koneiden ja laitteiden tasearvo 31.12.2019

39 339 623

33 082 044

4.1.2 Konsernin sijoitukset

Konserni	Osakkeet		Konserni-		Saamiset		Yhteensä
	Hankintameno 1.1.2020	Osakkuus-yhtiöt	Konserni-yhtiöt	Konserni-yhtiöt	Muut	Osakkuus-yhtiöt	
Lisäykset	1 250	25 007	1 250	0	0	0	224 042
Vähennykset	0	0	0	0	0	0	0
Arvon alentumiset	0	0	0	0	0	0	0
Osuus osakkuusyhtiön tuloksesta	0	-22 749	0	0	0	0	-22 749
Siirrot erien välillä	0	742	0	0	0	0	742
Hankintameno 31.12.2020	1 250	3 000	1 250	0	0	0	202 035
Kirjanpitoarvo 31.12.2020	1 250	3 000	1 250	0	0	0	202 035

4.1.3 Emoyhtiön aineettomat ja aineelliset hyödykkeet

Aineelliset hyödykkeet

Aineettomat hyödykkeet

Emoyhtiö	Aineettomat oikeudet		pitkävaikuttaiset menot		Muut		Aineelliset hyödykkeet	
Hankintameno 1.1.2020	13 398,00	583 649,93	340 522,21	1 142 790,15	9 003 554,20			11 083 914,49
Lisäykset	16 200,00	341 550,26	0,00	21 873,89	2 538 279,09			2 917 903,24
Vähennykset	0,00	0,00	0,00	0,00	-759 320,28			-759 320,28
Hankintameno 31.12.2020	29 598,00	925 200,19	340 522,21	1 164 664,04	10 782 513,01			13 242 497,45
Kertyneet poistot ja arvonalennukset 1.1.2020	-13 398,00	-213 464,44	0,00	-104 451,86	-2 339 421,97			-2 670 736,27
Vähennysten kertyneet poistot	0,00	0,00	0,00	0,00	730 393,61			730 393,61
Tilikauden poisto	-270,00	-129 172,19	0,00	-77 366,21	-1 873 607,36			-2 080 415,76
Arvonalennukset	0,00	0,00	0,00	0,00	0,00			0,00
Kertyneet poistot 31.12.2020	-13 668,00	-342 636,63	0,00	-181 818,07	-3 482 635,72			-4 020 758,42
Kirjanpitoarvo 31.12.2020	15 930,00	582 563,56	340 522,21	982 845,97	7 299 877,29			9 221 739,03
Kirjanpitoarvo 31.12.2019	0,00	370 185,49	340 522,21	1 038 338,29	6 664 132,23			8 413 178,22

Tuotannon koneiden ja laitteiden tasearvo 31.12.2020

Tuotannon koneiden ja laitteiden tasearvo 31.12.2019

4.1.4 Emoyhtiön sijoitukset

Osakkeet

Saamiset

Emoyhtiö	Konserni-yhtiöt		Osakkuus-yhtiöt		Muut		Aineelliset hyödykkeet	
Hankintameno 1.1.2020	8 151 800,15	197 785,08	3 041 019,06	0,00	0,00			11 390 604,29
Lisäykset	555 000,00	0,00	375 000,00	0,00	0,00			930 000,00
Vähennykset	0,00	0,00	0,00	0,00	0,00			0,00
Arvonalentumiset	0,00	0,00	0,00	0,00	0,00			0,00
Siirrot tase-erien välillä	0,00	0,00	-328 949,38	0,00	0,00			-328 949,38
Hankintameno 31.12.2020	8 706 800,15	197 785,08	3 087 069,68	0,00	0,00			11 991 654,91
Kirjanpitoarvo 31.12.2020	8 706 800,15	197 785,08	3 087 069,68	0,00	0,00			11 991 654,91

6 182 752,13

6 123 963,74

	Emoyhtiö	Emoyhtiö	Konserni	Konserni
	31.12.2020	31.12.2019	31.12.2020	31.12.2019
4.2 Valtuvat vastaavat				
4.2.1 Vaihto-omaisuus				
Aineet ja tarvikkeet	707 000,00	409 000,00	2 144 697	1 433 550
Keskeneräiset työt	<u>588 415,95</u>	<u>968 453,35</u>	<u>655 446</u>	<u>1 329 390</u>
Vaihto-omaisuus yhteensä	1 295 415,95	1 377 453,35	2 800 143	2 762 941
4.2.2 Saamiset	31.12.2020	31.12.2019	31.12.2020	31.12.2019
Pitkäaikaiset saamiset				
Lainasaamiset konserniyrityksiltä	10 699 816,83	10 526 493,33		
Lainasaamiset muilta	337 280,00	0,00	366 968	32 112
Muut pitkäaikaiset saamiset	0,00	0,00	824 227	1 771 796
Laskennalliset verosaamiset	0,00	0,00	1 686 201	0
Pitkäaikaiset saamiset yhteensä	11 037 096,83	10 526 493,33	2 877 395	1 803 908
Lyhytaikaiset saamiset	31.12.2020	31.12.2019	31.12.2020	31.12.2019
Siirtosaamiset konserniyrityksiltä	33 959,37	143 836,99		
Lainasaamiset konserniyrityksiltä	2 988 260,67	3 724 042,06		
Myyntisaamiset konserniyhtiöltä	468 048,35	932 962,50		
Lyhytaikaiset saamiset konserniyrityksiltä yhteensä	3 490 268,39	4 800 841,55		
Saamiset muilta				
Myyntisaamiset	17 398 561,15	23 882 560,23	37 749 074	36 759 056
Lainasaamiset	1 443 773,26	753 486,22	1 443 773	753 486
Muut saamiset	381 882,55	169 501,45	1 740 645	1 257 238
Siirtosaamiset	9 432 133,71	12 453 563,18	17 163 253	19 023 237
Saamiset muilta yhteensä	28 656 350,67	37 259 111,08	58 096 746	57 793 017
Lyhytaikaiset saamiset yhteensä	32 146 619,06	42 059 952,63	58 096 746	57 793 017
Siirtosaamisten erittely:				
Valmistusasteen mukaisia tuotteita vastaavat siirtosaamiset	9 351 899,48	12 379 563,18	16 313 215	18 427 712
Tuloverot	0,00	74 000,00	0	74 000
Muut siirtosaamiset	<u>80 234,23</u>	<u>0,00</u>	<u>850 038</u>	<u>521 526</u>
Siirtosaamiset yhteensä	9 432 133,71	12 453 563,18	17 163 253	19 023 237
4.3 Oma pääoma	31.12.2020	31.12.2019	31.12.2020	31.12.2019
4.3.1 Sidottu oma pääoma				
Osakepääoma 1.1.	34 646,70	34 646,70	34 647	34 647
Osakepääoman korotus maksullisista osakeanneista	0,00	0,00	0	0
Osakepääoma 31.12.	34 646,70	34 646,70	34 647	34 647
Sidottu oma pääoma yhteensä	34 646,70	34 646,70	34 647	34 647
4.3.2 Vapaa oma pääoma	31.12.2020	31.12.2019	31.12.2020	31.12.2019
Sijoitetun vapaan oman pääoman rahasto 1.1.	23 246 800,81	22 356 950,81	23 246 801	22 356 951
Tilikauden lisäys maksullisista osakeanneista	1 522 262,00	889 850,00	1 522 262	889 850
Sijoitetun vapaan oman pääoman rahasto 31.12.	24 769 062,81	23 246 800,81	24 769 063	23 246 801
Voitto edellisiltä tilikausilta 1.1.	31 134 683,36	24 906 174,37	27 180 089	21 942 937
Osingonjako	-7 035 762,38	-7 401 271,98	-7 035 762	-7 401 272
Omien osakkeiden lunastus	-1 159 100,00	0,00	-1 159 100	0
Voitto edellisiltä tilikausilta 31.12.	22 939 820,98	17 504 902,39	18 985 226	14 541 665
Muuntoerot			157 457	236 679
Tilikauden voitto	12 863 973,18	13 629 780,97	19 414 301	12 638 424
Vapaa oma pääoma yhteensä	60 572 856,97	54 381 484,17	63 326 046	50 663 568
Oma pääoma yhteensä	60 607 503,67	54 416 130,87	63 360 693	50 698 215
Vähemmistöosuudet			1 443 838	918 161

	Emoyhtiö	Emoyhtiö	Konserni	Konserni
	31.12.2020	31.12.2019	31.12.2020	31.12.2019
4.3.3 Jakokelpoinen vapaa oma pääoma				
Voitto edellisiltä tilikausilta	22 939 820,98	17 504 902,39	18 985 226	14 541 665
Tilikauden voitto	12 863 973,18	13 629 780,97	19 414 301	12 638 424
Kertyneestä poistoerosta omaan pääomaan merkitty osuus			-6 691 799	-3 517 871
Sijoitetun vapaan oman pääoman rahasto	24 769 062,81	23 246 800,81	24 769 063	23 246 801
Jakokelpoinen vapaa oma pääoma yhteensä	60 572 856,97	54 381 484,17	56 476 791	46 909 019
4.4. Tilinpäätössiirtojen kertymä	31.12.2020	31.12.2019	31.12.2020	31.12.2019
Poistoero	1 067 399,00	792 606,42	0	0
4.5 Pakolliset varaukset	31.12.2020	31.12.2019	31.12.2020	31.12.2019
Muut pakolliset varaukset	474 000,71	460 885,71	613 924	558 906
4.6 Vieras pääoma				
4.6.1 Pitkäaikainen vieras pääoma	31.12.2020	31.12.2019	31.12.2020	31.12.2019
Pääomalainat	0,00	0,00	384 478	427 802
Lainat rahoituslaitoksilta	4 249 999,98	5 464 285,70	13 394 742	12 246 111
Muut pitkäaikaiset velat	0,00	0,00	4 391 276	6 730 419
Pitkäaikainen vieras pääoma yhteensä	4 249 999,98	5 464 285,70	18 170 496	19 404 332
4.6.2 Lyhytaikainen vieras pääoma	31.12.2020	31.12.2019	31.12.2020	31.12.2019
Pääomalainat	0,00	0,00	65 089	64 282
Lainat rahoituslaitoksilta	1 214 285,72	1 214 285,72	2 995 766	2 206 386
Pitkäaikaishankkeiden tilaajilta saadut ennakot	240 787 861,76	179 138 472,46	321 833 020	237 797 730
Valmiusasteen mukaisia tuotteita vastaava osuus ennakoista	-237 328 201,19	-176 901 086,42	-302 028 607	-224 685 861
Muut kuin osatuloutetuista hankkeista saadut ennakot	0,00	72 641,62	3 878 049	87 384
Saadut ennakot yhteensä	3 459 660,57	2 310 027,66	23 682 462	13 199 253
Ostovelat muille	10 148 219,18	11 620 531,74	22 977 643	19 125 667
Ostovelat saman konsernin yrityksille	385 793,96	135 564,09		
Muut lyhytaikaiset velat saman konsernin yrityksille (konsernitilivelat)	15 334 510,24	1 961 453,79		
Velat saman konsernin yrityksille yhteensä	15 720 304,20	2 097 017,88		
Muut velat	4 117 462,91	4 223 403,21	9 983 549	7 901 660
Siirtovelat	9 342 432,78	8 493 012,60	18 089 520	13 328 583
Laskennalliset verovelat	0,00	0,00	1 672 950	879 468
Lyhytaikainen vieras pääoma yhteensä	44 002 365,36	29 958 278,81	79 466 978	56 705 299
Siirtovelkojen erittely:				
Jaksotetut henkilöstökulut	7 147 537,88	5 288 650,78	15 300 690	9 765 744
Tuloverojaksotus	360 000,00	0,00	537 951	0
Korkovelat	35 062,50	42 854,17	56 273	69 298
Muut siirtovelat	1 799 832,40	3 161 507,65	2 194 606	3 493 541
Siirtovelat yhteensä	9 342 432,78	8 493 012,60	18 089 520	13 328 583

Tiedot konsernin pääomalainoista

Konsernin vieraaseen pääomaan sisältyvät pääomalainat 0,00 0,00 449 567 492 084

Pääomalainojen pääasialliset lainaehdot (OYL 12 luku)

- Lainat ovat osakeyhtiölain 12 luvussa tarkoitettuja pääomalainoja, joiden pääoma saadaan osakeyhtiölain 12 luvun 1 §:n mukaan palauttaa vain siltä osin kuin yhtiön vapaan oman pääoman ja kaikkien pääomalainojen määrä maksuhetkellä ylittää yhtiön viimeksi päätyneeltä tilikaudelta vahvistettavan tai sitä uudempaan tilinpäätökseen sisältyvän taseen mukaisen tappion määrän ja siten, että yhtiön maksukyky ei vaarannu pääoman palauttamisen johdosta. Sama koskee lainojen korkoa.
- Lainoja on nostettu tilikausina 2018, 2019 ja 2020. Lainat maksetaan takaisin velkojille tasasuurin lyhennyksen puolivuositain. Ensimmäisenä nostettujen pääomalainojen viimeinen erä erääntyy 30.6.2025 ja viimeisimpinä nostettujen 31.12.2027. Mikäli pääomalainoja ei rajoitusehtojen vuoksi voida maksaa takaisin laina-ajan päätyttyä, jatkuu laina-aika, kunnes lainat on maksettu takaisin kokonaisuudessaan. Lainat maksetaan takaisin velkojille tasasuurin lyhennyksin puolivuositain. Lainoille maksetaan tilinpäätöksen vahvistamisen jälkeen vuotuinen 4 %:n korko, aina 30.6.

5. Muut liitetiedot**5.1. Vakuuksia ja vastuusitoumuksia koskevat liitetiedot****5.1.1 Rahalaitosten ja vakuutusyhtiöiden myöntämät**

urakkasopimuksiin perustuvat takaukset, joiden vakuudeksi on annettu vastatakaus

	Emoyhtiö	Emoyhtiö	Konserni	Konserni
	31.12.2020	31.12.2019	31.12.2020	31.12.2019
Urakkatakaukset	51 020 868,19	55 822 340,74	76 132 167	76 407 913

5.1.2 Muut omasta puolesta annetut vakuudet

Kiinnitykset kiinteistöihin	150 000,00	150 000,00	150 000	150 000
Yrityskiinnitykset	17 000 000,00	17 000 000,00	27 000 000	27 000 000
Pantatut osakkeet, kirjanpitoarvo	197 785,08	197 785,08	197 785	197 785
Talletukset (vuokravakuudet)	44 065,06	53 362,00	52 905	62 202

Yhteensä	17 391 850,14	17 401 147,08	27 400 690	27 409 987
-----------------	----------------------	----------------------	-------------------	-------------------

5.1.3 Vakuudet konserniyhtiöiden puolesta

	31.12.2020	31.12.2019	31.12.2020	31.12.2019
Tytäryhtiöiden leasing- ja osamaksusopimusten vakuudeksi annettut takaukset	2 840 514,25	1 945 018,25		
Tytäryhtiöiden urakkasopimuksiin perustuvat takaukset, joiden vakuudeksi annettu vastatakaus	25 111 299,29	20 585 572,45		
Yhteensä	27 951 813,54	22 530 590,70		

Myönnetyn shekkililimittin kokonaismäärä	10 000 000,00	11 500 000,00	11 500 000,00	11 500 000,00
josta käytössä	0,00	0,00	0,00	0,00

	31.12.2020	31.12.2019	31.12.2020	31.12.2019
5.1.4 Leasingvastuiden yhteismäärä				
Seuraavalla tilikaudella maksettavat	56 260,16	262 339,38	1 598 598	1 109 512
Myöhemmin maksettavat	<u>495,53</u>	<u>64 657,31</u>	3 136 430	<u>1 341 377</u>
Yhteensä	56 755,69	326 996,69	4 735 028	2 450 889

	31.12.2020	31.12.2019	31.12.2020	31.12.2019
5.1.5 Toimitilojen vuokravastuut				
Seuraavalla tilikaudella maksettavat	555 439,16	767 666,65	1 241 381	1 226 395
Myöhemmin maksettavat	1 047 476,66	1 225 357,00	2 706 214	1 904 414
Yhteensä	1 602 915,82	1 993 023,65	3 947 595,67	3 130 808,54

Tilinpäätöksen ja toimintakertomuksen allekirjoitukset

Vantaalla 19/4 2021

GRK Infra Oy





Jukka Nikkanen
hallituksen puheenjohtaja



Keijo Haavikko
hallituksen jäsen




Esa Lager
hallituksen jäsen



Tarja Piakkönen
hallituksen jäsen

Kimmo Vuori
hallituksen jäsen



Juha Toimela
toimitusjohtaja

Tilinpäätösmerkintä

Suoritetusta tilintarkastuksesta on tänään annettu kertomus

Tampereella 20/4 2021

PricewaterhouseCoopers Oy

Tilintarkastusyhteisö



Markku Launis

KHT



Tilintarkastuskertomus

GRK Infra Oy:n yhtiökokoukselle

Tilinpäätöksen tilintarkastus

Lausunto

Lausuntonamme esitämme, että tilinpäätös antaa oikean ja riittävän kuvan konsernin sekä emoyhtiön toiminnan tuloksesta ja taloudellisesta asemasta Suomessa voimassa olevien tilinpäätöksen laatimista koskevien säännösten mukaisesti ja täyttää lakisääteiset vaatimukset.

Tilintarkastuksen kohde

Olemme tilintarkastaneet GRK Infra Oy:n (Y-tunnus 0533768-1) tilinpäätöksen tilikaudelta 1.1.–31.12.2020. Tilinpäätös sisältää sekä konsernin että emoyhtiön taseen, tuloslaskelman, rahoituslaskelman ja liitetiedot.

Lausunnon perustelut

Olemme suorittaneet tilintarkastuksen Suomessa noudatettavan hyvän tilintarkastustavan mukaisesti. Hyvän tilintarkastustavan mukaisia velvollisuuksiamme kuvataan tarkemmin kohdassa Tilintarkastajan velvollisuudet tilinpäätöksen tilintarkastuksessa.

Käsityksemme mukaan olemme hankkineet lausuntonne perustaksi tarpeellisen määrän tarkoitukseen soveltuvaa tilintarkastusevidenssiä.

Riippumattomuus

Olemme riippumattomia emoyhtiöstä ja konserniyrityksistä niiden Suomessa noudatettavien eettisten vaatimusten mukaisesti, jotka koskevat suorittamaamme tilintarkastusta ja olemme täyttäneet muut näiden vaatimusten mukaiset eettiset velvollisuutemme.

Tilinpäätöstä koskevat hallituksen ja toimitusjohtajan velvollisuudet

Hallitus ja toimitusjohtaja vastaavat tilinpäätöksen laatimisesta siten, että se antaa oikean ja riittävän kuvan Suomessa voimassa olevien tilinpäätöksen laatimista koskevien säännösten mukaisesti ja täyttää lakisääteiset vaatimukset. Hallitus ja toimitusjohtaja vastaavat myös sellaisesta sisäisestä valvonnasta, jonka ne katsovat tarpeelliseksi voidakseen laatia tilinpäätöksen, jossa ei ole väärinkäytöksestä tai virheestä johtuvaa olennaista virheellisyttä.

Hallitus ja toimitusjohtaja ovat tilinpäätöstä laatiessaan velvollisia arvioimaan emoyhtiön ja konsernin kykyä jatkaa toimintaansa ja soveltuvissa tapauksissa esittämään seikat, jotka liittyvät toiminnan jatkuvuuteen ja siihen, että tilinpäätös on laadittu toiminnan jatkuvuuteen perustuen. Tilinpäätös laaditaan toiminnan jatkuvuuteen perustuen, paitsi jos emoyhtiö tai konserni aiotaan purkaa tai toiminta lakkauttaa tai ei ole muuta realistista vaihtoehtoa kuin tehdä niin.

Tilintarkastajan velvollisuudet tilinpäätöksen tilintarkastuksessa

Tavoitteenamme on hankkia kohtuullinen varmuus siitä, onko tilinpäätöksessä kokonaisuutena väärinkäytöksestä tai virheestä johtuvaa olennaista virheellisyttä, sekä antaa tilintarkastuskertomus, joka sisältää lausuntonne. Kohtuullinen varmuus on korkea varmuustaso, mutta se ei ole tae siitä, että olennainen virheellisyys aina havaitaan hyvän tilintarkastustavan mukaisesti suoritettavassa tilintarkastuksessa. Virheellisyyksiä voi aiheutua väärinkäytöksestä tai virheestä, ja niiden katsotaan olevan olennaisia, jos niiden yksin tai yhdessä voisi kohtuudella



odottaa vaikuttavan taloudellisiin päätöksiin, joita käyttäjät tekevät tilinpäätöksen perusteella.

Hyvän tilintarkastustavan mukaiseen tilintarkastukseen kuuluu, että käytämme ammatillista harkintaa ja säilytämme ammatillisen skeptisyyden koko tilintarkastuksen ajan. Lisäksi:

- tunnistamme ja arvioimme väärinkäytöksestä tai virheestä johtuvat tilinpäätöksen olennaisen virheellisuuden riskit, suunnittelemme ja suoritamme näihin riskeihin vastaavia tilintarkastustoimenpiteitä ja hankimme lausuntomme perustaksi tarpeellisen määrän tarkoitukseen soveltuvaa tilintarkastusevidenssiä. Riski siitä, että väärinkäytöksestä johtuva olennainen virheellisyys jää havaitsematta, on suurempi kuin riski siitä, että virheestä johtuva olennainen virheellisyys jää havaitsematta, sillä väärinkäytökseen voi liittyä yhteistoimintaa, väärentämistä, tietojen tahallista esittämättä jättämistä tai virheellisten tietojen esittämistä taikka sisäisen valvonnan sivuuttamista.
- muodostamme käsityksen tilintarkastuksen kannalta relevantista sisäisestä valvonnasta pystyäksemme suunnittelemaan olosuhteisiin nähden asianmukaiset tilintarkastustoimenpiteet mutta emme siinä tarkoituksessa, että pystyisimme antamaan lausunnon emoyhtiön tai konsernin sisäisen valvonnan tehokkuudesta.
- arvioimme sovellettujen tilinpäätöksen laatimisperiaatteiden asianmukaisuutta sekä johdon tekemien kirjanpöytäkirjojen arvioiden ja niistä esitettävien tietojen kohtuullisuutta.
- teemme johtopäätöksen siitä, onko hallituksen ja toimitusjohtajan ollut asianmukaista laatia tilinpäätös perustuen oletukseen toiminnan jatkuvuudesta, ja teemme hankkimamme tilintarkastusevidenssin perusteella johtopäätöksen siitä, esiintyykö sellaista tapahtumiin tai olosuhteisiin liittyvää olennaista epävarmuutta, joka voi antaa merkittävää aihetta epäillä emoyhtiön tai konsernin kykyä jatkaa toimintaansa. Jos johtopäätöksemme on, että olennaista epävarmuutta esiintyy, meidän täytyy kiinnittää tilintarkastuskertomuksessamme lukijan huomiota epävarmuutta koskeviin tilinpäätöksessä esitettäviin tietoihin tai, jos epävarmuutta koskevat tiedot eivät ole riittäviä, mukauttaa lausuntomme. Johtopäätöksemme perustuvat tilintarkastuskertomuksen antamispäivään mennessä hankittuun tilintarkastusevidenssiin. Vastaiset tapahtumat tai olosuhteet voivat kuitenkin johtaa siihen, ettei emoyhtiö tai konserni pysty jatkamaan toimintaansa.
- arvioimme tilinpäätöksen, kaikki tilinpäätöksessä esitettävät tiedot mukaan lukien, yleistä esittämistapaa, rakennetta ja sisältöä ja sitä, kuvastaako tilinpäätös sen perustana olevia liiketoimia ja tapahtumia siten, että se antaa oikean ja riittävän kuvan.
- hankimme tarpeellisen määrän tarkoitukseen soveltuvaa tilintarkastusevidenssiä konserniin kuuluvia yhteisöjä tai liiketoimintoja koskevasta taloudellisesta informaatiosta pystyäksemme antamaan lausunnon konsernitalinpäätöksestä. Vastaamme konsernin tilintarkastuksen ohjauksesta, valvonnasta ja suorittamisesta. Vastamme tilintarkastuslausunnosta yksin.

Kommunikoimme hallintoelinten kanssa muun muassa tilintarkastuksen suunnitellusta laajuudesta ja ajoituksesta sekä merkittävistä tilintarkastushavainnoista, mukaan lukien mahdolliset sisäisen valvonnan merkittävät puutteellisuudet, jotka tunnistamme tilintarkastuksen aikana.

Muut raportointivelvoitteet

Muu informaatio

Hallitus ja toimitusjohtaja vastaavat muusta informaatiosta. Muu informaatio käsittää toimintakertomuksen.

Tilinpäätöstä koskeva lausuntomme ei kata muuta informaatiota.



Velvollisuutenamme on lukea muu informaatio tilinpäätöksen tilintarkastuksen yhteydessä ja tätä tehdessämme arvioida, onko muu informaatio olennaisesti ristiriidassa tilinpäätöksen tai tilintarkastusta suoritettaessa hankkimamme tietämyksen kanssa tai vaikuttaako se muutoin olevan olennaisesti virheellistä. Velvollisuutenamme on lisäksi arvioida, onko toimintakertomus laadittu sen laatimiseen sovellettavien säännösten mukaisesti.

Lausuntonamme esitämme, että toimintakertomuksen ja tilinpäätöksen tiedot ovat yhdenmukaisia ja että toimintakertomus on laadittu toimintakertomuksen laatimiseen sovellettavien säännösten mukaisesti.

Jos teemme suorittamamme työn perusteella johtopäätöksen, että toimintakertomuksessa on olennainen virheellisyys, meidän on raportoitava tästä seikasta. Meillä ei ole tämän asian suhteen raportoitavaa.

Tampereella 20.4.2021

PricewaterhouseCoopers Oy
Tilintarkastusyhteisö



Markku Launis
KHT